

EULAR

#EULAREVIEW19

MADRID JUNIO 2019

REVIEW

Annual European Congress
of Rheumatology

Con la colaboración de:

 NOVARTIS

 Sociedad Española de
Reumatología



EULAR

#EULAREVIEW19

MADRID JUNIO 2019


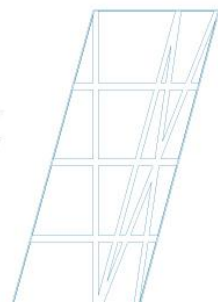
REVIEW

Annual European Congress
of Rheumatology

Lo mejor del EULAR 2019

Miscelánea

Dr. Sergi Ordóñez Palau



LO MEJOR EN MISCELÁNEA

- Nuevos datos/recomendaciones sobre los inhibidores de checkpoints
- Novedades terapéuticas en osteoartritis
- Tratamiento con Apremilast en la enfermedad de Behçet
- Utilidad de la capilaroscopia en pacientes con IPAF
- Papel de la ecografía en la enfermedad por depósito de pirofosfato cálcico



NUEVOS DATOS/RECOMENDACIONES SOBRE LOS INHIBIDORES DE CHECKPOINTS

OP0165

EULAR RECOMMENDATIONS FOR THE DIAGNOSIS AND THE MANAGEMENT OF RHEUMATIC IMMUNE-RELATED ADVERSE EVENTS DUE TO CANCER IMMUNOTHERAPY

THU0628

IMMUNE-RELATED ADVERSE EVENTS INDUCED BY CANCER IMMUNOTHERAPIES. BIG DATA ANALYSIS OF 13,051 CASES (IMMUNOCANCER INTERNATIONAL REGISTRY)

FRI0590

UVEITIS SECONDARY TO CHECKPOINT INHIBITORS

OP0335

A PROSPECTIVE CLINICAL AND MRI STUDY OF IMMUNE CHECKPOINT INHIBITOR (ICI)- INDUCED MUSCULOSKELETAL MANIFESTATIONS MYO-FASCITIS AND NOT SYNOVITIS IS THE PROMINENT IMAGING FINDING

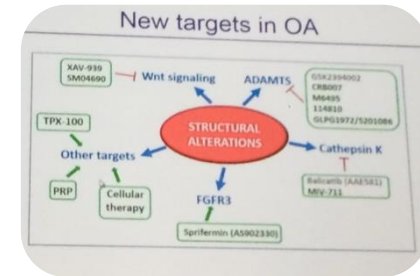


NOVEDADES TERAPÉUTICAS EN OSTEOARTRITIS

INHIBIDORES DEL CATABOLISMO

LORECIVIVINT (INHIBIDOR WNT)

MIV-711 (INHIBIDOR CATEPSINA K)



SPRIFERMIN

OP0010

CARTILAGE THICKNESS MODIFICATION WITH SPRIFERMIN IN KNEE OSTEOARTHRITIS PATIENTS TRANSLATES INTO SYMPTOMATIC IMPROVEMENT OVER PLACEBO IN PATIENTS AT RISK OF FURTHER STRUCTURAL AND SYMPTOMATIC PROGRESSION: POST-HOC ANALYSIS OF THE PHASE II FORWARD TRIAL

CÉLULAS MADRES MESENQUIMALES

TANEZUMAB (ANTI-NGF)

LB0007

SUBCUTANEOUS TANEZUMAB FOR OSTEOARTHRITIS PAIN: A 24-WEEK PHASE 3 STUDY WITH A 24-WEEK FOLLOW UP



TRATAMIENTO CON APREMILAST EN LA ENFERMEDAD DE BEHÇET

OP0146

EFFICACY OF APREMILAST FOR ORAL ULCERS ASSOCIATED WITH ACTIVE BEHÇET'S SYNDROME OVER 64 WEEKS: RESULTS FROM A PHASE III STUDY

SAT0215

APREMILAST IN REFRACTORY ORAL AND/OR GENITAL ULCERS IN BEHÇET'S DISEASE. MULTICENTER STUDY OF 49 CASES IN CLINICAL PRACTICE

AB0600

APREMILAST EFFECTIVENESS IN REFRACTORY ORAL AND GENITAL ULCERS OF BEHÇET'S DISEASE: DATA FROM REAL LIFE SETTINGS APREMILAST

FRI0270

APREMILAST IN NON-ULCER MANIFESTATIONS IN BEHÇET'S DISEASE. MULTICENTER STUDY OF 32 CASES IN CLINICAL PRACTICE

- Mejoría rápida y completa en los casos de foliculitis/pseudofoliculitis, forunculosis e ileítis.
- Poca eficacia en las manifestaciones musculoesqueléticas (artritis/artromialgias)



UTILIDAD DE LA CAPILAROSCOPIA EN PACIENTES CON IPAF

FRI0608

ASSOCIATION BETWEEN INTERSTITIAL LUNG DISEASE AND RHEUMATIC DISEASE: IMPLICATIONS IN CLINICAL PRACTICE

SAT0545

A COMPARATIVE STUDY OF NAILFOLD CAPILLAROSCOPIC CHANGES IN IDIOPATHIC INTERSTITIAL PNEUMONIA WITH IDIOPATHIC INTERSTITIAL PNEUMONIA AUTOIMMUNE FEATURES

IPAF presentan una menor densidad capilar y una mayor frecuencia de hemorragias, megacapilares y neoangiogénesis



PAPEL DE LA ECOGRAFÍA EN LA ENFERMEDAD POR DEPÓSITO DE PIROFOSFATO CÁLCICO

OP0319

DIAGNOSTIC ACCURACY OF ULTRASOUND IN CALCIUM PYROPHOSPHATE DEPOSITION DISEASE: PRELIMINARY RESULTS OF THE OMERACT US IN CPPD SUB-GROUP

- OMERACT
- Precisión diagnóstica de la ecografía en la enfermedad por depósito de pirofosfato cálcico
- La ecografía presenta una sensibilidad/especificidad aceptable para el diagnóstico de la enfermedad por depósito de pirofosfato cálcico
- Primera técnica diagnóstica a aplicar en el screening no invasivo de la enfermedad por depósito de pirofosfato cálcico



TAREAS PARA CASA Y EL TRABAJO

- Leer las recomendaciones EULAR sobre inmunoterapia
- Decir a nuestros pacientes con artrosis que en los próximos años quizás...
- Pensar en Apremilast en los pacientes con Behçet
- Hacer capilaroscopia a los pacientes con IPAF
- Utilizar la ecografía para el diagnóstico de la enfermedad por depósito de pirofosfato cálcico

